

V4A

Tyst frånluftsfläkt – upp till fyra kanalanslutningar



Tyst: 33 dB (A) @ 11 l/s



Låg energianvändning: mindre än 13 W @ 11 l/s



Konstant tryck: speciellt för behovsstyrda frånluftsdon



Lätt att installera: kan installeras i bostaden (vägg, skåp, etc.)



Lätt att underhålla: enkel avtorkning av den löstagbara fläktrötorn, motorn kan också bytas utan att montera ner fläkten



Låg ljudnivå och effektiv ventilation i hela bostaden

V4A frånluftsfläkt, har utformats för att ventilera en större bostad, med upp till fyra frånluftsdon placerade i kök, klädkammare, toaletter och i badrum. Placerad i väggskåp eller innertak kommer V4A att ge dig all den komfort och luftkvalitet som du kan förvänta dig av en tyst lågenergifläkt. Vid installation i lägenhet eller villa är underhållet enkelt tack vare fläktens placering inne i bostaden.

Gjord för tystnad

Både fläkthus och den högeffektiva EC-motorn är monterad på luddämpande fästen för att förhindra överföring av vibrationer från fläktens motor till fläkthöljet. Detta gör V4A till det ultimata alternativet när du vill kunna njuta av tystnaden i din bostad.

Dubbla fläkthölje



Frånluftsfläkten V4A's dubbla fläkthölje tar effektivt bort ljudöverföringar från fläktmotorn, allt för en tystare tillvaro.

Användarvänligt underhåll

Underhållet är enkelt eftersom frånluftsfläkten är placerad inne i bostaden. Rengöring kan göras när kåpan tagits bort och fläktrötorn avlägsnats. Detta är enkelt tack vare det patenterade fästsystemet.

Optimerad för enkel service

Fördelar även den dag då fläkten behöver underhåll. Denna fläkt erbjuder en mängd utbytbara komponenter. Brukaren kan då enkelt byta ut motor eller strömförsörjningsenheten utan att flytta eller montera ner frånluftsfläkten.





V4A Tyst frånluftsfläkt – upp till fyra kanalanslutningar

Artikelnummer

Luftflödesspecifikation

Maximalt luftflöde @ 100 Pa

m³/h

V4A

210

l/s

60

Maximalt tryck

Pa

118

Akustiska specifikationer

Ljudnivå L_{wa}

dB

41

Ljudtrycknivå L_p (r = 2m) [Luftflödet i m³/h / l/s]

dB(A)

33 [40 / 11] ; 35 [160 / 45]

Elektriska specifikationer

Strömförsörjning

230 VAC / 50 Hz

Motortyp

EC (Electronic commutation)

Strömförbrukning [Luftflödet i m³/h / l/s]

W

12.5 [40 / 11] ; 22 [160 / 45]

IP-klass

IP30

Övriga specifikationer

Vikt

kg

6.7

Färg

grå

Material (hölje)

PS

Mått

mm

450 x 450 x 219

ErP specifikationer

SEC, Klimat

Kall: -53,31 / Genomsnitt: -26,25 / Varm: -10,74

ErP klassifikation från 01/01/2016

B

ErP information

Ladda ner ErP direktiv

ErP märke

Ladda ner ErP märke V4A

Installation

Max. tillgängliga kanalanslutningar *

st

4

Max. anslutning frånluftsdon

st

4

Inlopp (adaptrar medföljer ej)

mm

ø100 eller ø125 - ø125

Utlopp

Installation

inomhus (skåp, ovan undertak, etc.) / i skyddad, icke-beboelig plats (vind, etc.) / vägg / tak / golv

Underhåll

Filter

-

Rengöring

lock lätt att öppna (inga verktyg behövs) / demonterbart fläkthjul

Löstagbara elektriska delar

■ (motorn kan bytas utan att fläkten tas bort)

Drift

Direktdrivet fläkthjul

■

Varvtal

RPM

1 350

Övriga funktioner

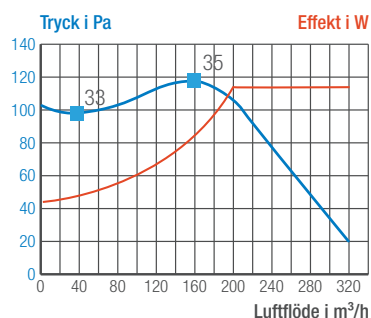
12 VAC utgång för strömförsörjning av frånluftsdon med forcering

■

* möjliga tillbehör : ø80, ø100 och ø125 mm

■ standard / ingår

Luftflödesspecifikation



■ Ljudnivå L_p @ 2 m in dB(A)

Dimensioner i mm

