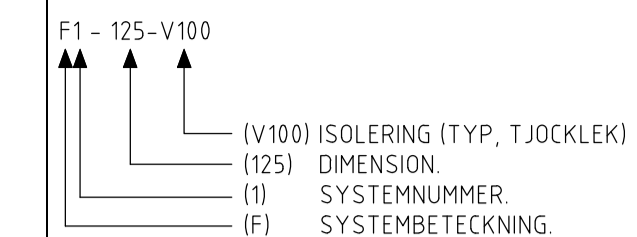


FÖRKLARINGAR



SYSTEMBETECKNING

- T TILLUFT
- F FRÅNLUFT
- A AVLUFT
- U UTELUFT
- IM IMKANAL

ISOLERING

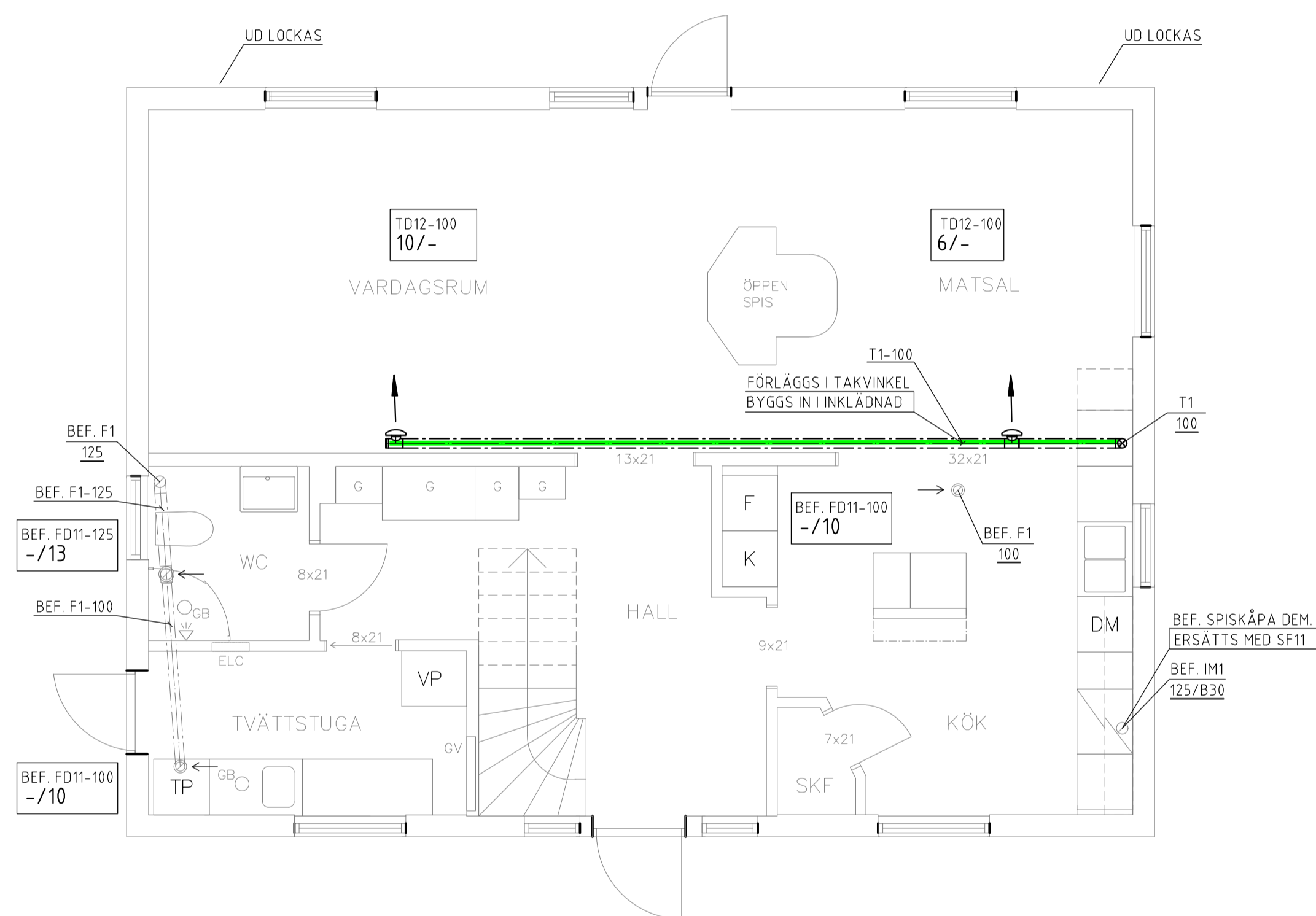
- B BRANDISOLERING
- K KONDENSISOLERING
- V VÄRMEISOLERING

KOMPONENTER

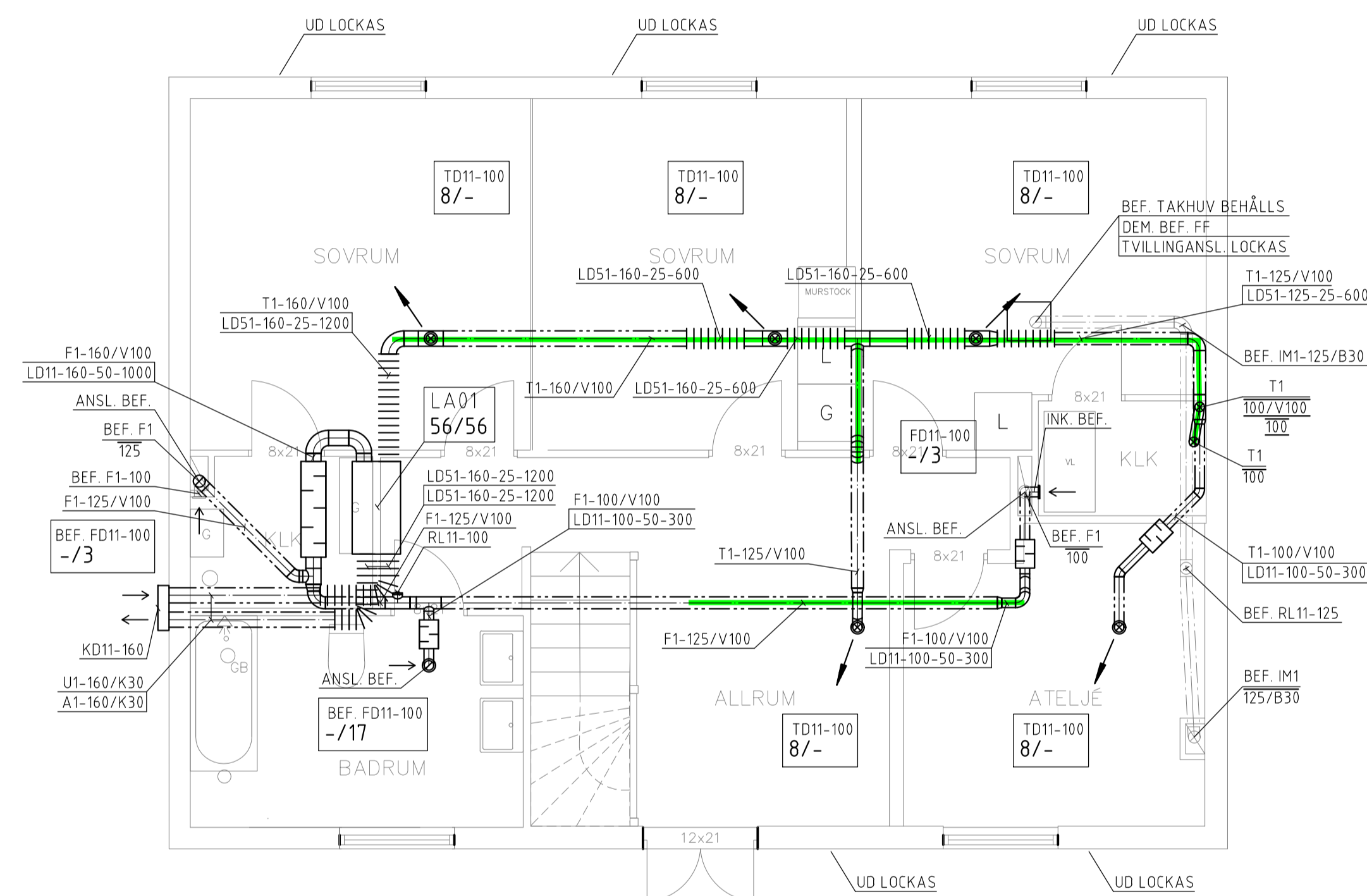
- LA01 VENTILATIONSAGGREGAT
TYP ÖSTBERG HERU 100 S EC
- FD11 FRÅNLUFTSDON, TYP KLIMATBYRÅN KV
- LD11 LJUDDAMPARE, FAST (DIM-ISOLT JOCKLEK-LÅNGD)
- LD51 LJUDDAMPARE, FLEX. (DIM-ISOLT JOCKLEK-LÅNGD)
- KD11 KOMBIDON, TYP ABC CDF
- TD11 TILLUFTSDON, TYP LINDAB KIR
- TD12 TILLUFTSDON, TYP FLAKT STGA
- UD UTELUFTSDON (FRISKLUFTSVENTIL I VÄGG)

ALLMÄNNA BETECKNINGAR

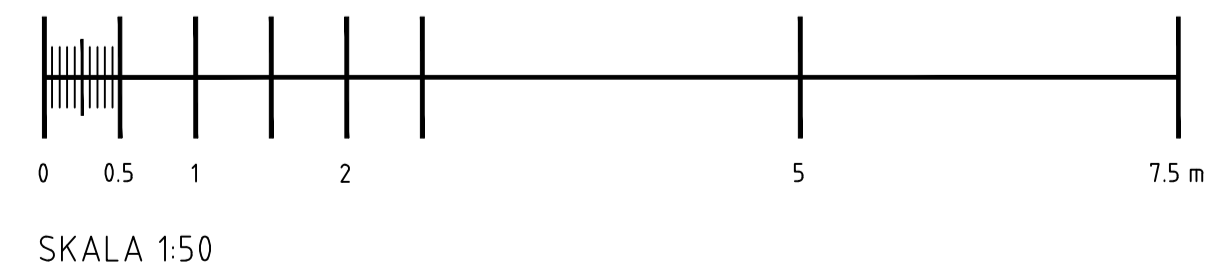
- ANSL ANSLUTNING
- BEF BEFINTLIG
- CL CENTRUMLINJE
- DEM DEMONTERING
- IL INSPEKTIONSLUCKA
- INK INKOPPLING
- INKL INKLADNAD
- IMONT MONTERAS, LEV. AV ANNAN ENTR.
- PR PROPPAD LEDNING
- OFG ÖVER FÄRDIGT GOLV.



ENTRÉPLAN



ÖVRE PLAN



BET	ANT	ÄNDRINGEN AVSER	SIGN	DATUM
BYGGHANDLING				
UPPDRAG NR	RTIAD AV	HANDLÄGGARE		
DATUM	ANSVARIG			
ENBOSTADSHUS I 2 PLAN FASTIGHETSBET., XXX KOMMUN LUFTBEHANDLINGSINSTALLATION				
SKALA	NUMMER	BET		
A1 1:50 A3 1:100	V-57-1-001			