


## Tillägg till installationsanvisningar


Ibland har det uppstått vibrationsljud i husets stomme och vi har därför ändrat upphängningen och infästningen av stosen.

*Gummiplogg "svant"*




I fläkten är det nu fäst en gummistropp i vilken fläkten hänger. För uppfästning av gummistroppen finns två alternativ: att använda den rostfria klammern vilket rekommenderas om avståndet stämmer, alternativt en gummirem som träs genom gummistroppen. Remmen skall spännas så att fläkten hänger vågrätt. I stosen sitter nu gummigenomföringar i skruvhålen för att minska överföringen av vibrationer till skruven. Spänn inte skruven för hårt eftersom mer vibrationer överförs då. Om vibrationsljud ändå uppstår kan ni prova att flytta

fläkten till yttertaketets råplan mot en yttertaksventil (typ "Mögelstopper").



Exempel: Gummistroppen fäst i råplanet med kabelklammer



Exempel: Gummistroppen fäst med gummiremmen