

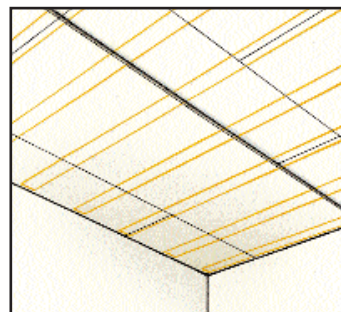
Vanlig gipsskiva Gyproc Normal Ergo.

3

Avstånd i mm mellan bjälkar och takstolar	Dimensionering av glespanelen
400–800 mm	20×95 mm 22×70 mm
800–1200 mm	28×95 mm 28×70 mm 34×45 mm

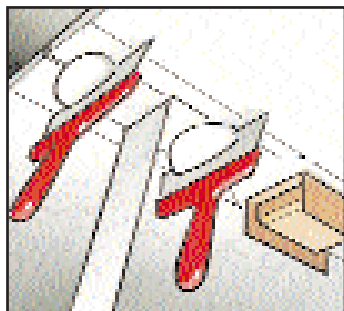
Dimensionering.

4



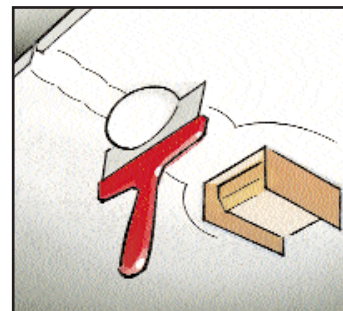
Om du vill ljud- och brandisolera extra bra kan du montera två lag gipsskivor. Precis som första lag, ska lag nummer två monteras tvärs med glespanelen, som du ser här. Men montera så du får skarvarna på andra ställen.

5



Spackla långkanterna så här: a) Lägg på första lagret spackelmassa. b) Tryck fast fogremsa av papper medan spacklet fortfarande är fuktigt. c) Låt torka. d) Lägg på nytt lager spackelmassa. e) Låt torka igen. f) Slipa med ett fint sandpapper. g) Vid behov upprepa spacklingen.

6



Spackla gipsskivor så här i kortskarvarna: Fasa av kortkanten först. Det gör du lättast med en kniv innan du monterar gipsskivorna. Lägg på spackelmassa och slipa när det har torkat. Gå vidare med följande steg. a) Limma fast fogremsa av papper med trälim över skarvarna. b) Lägg på spackel. Lite bredare än på långsidan för att undvika synliga skarvar. c) Låt torka. d) Slipa med ett fint sandpapper. e) Spackla igen om det behövs.