

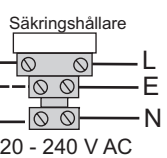
175.0 mm

# SIEMENS

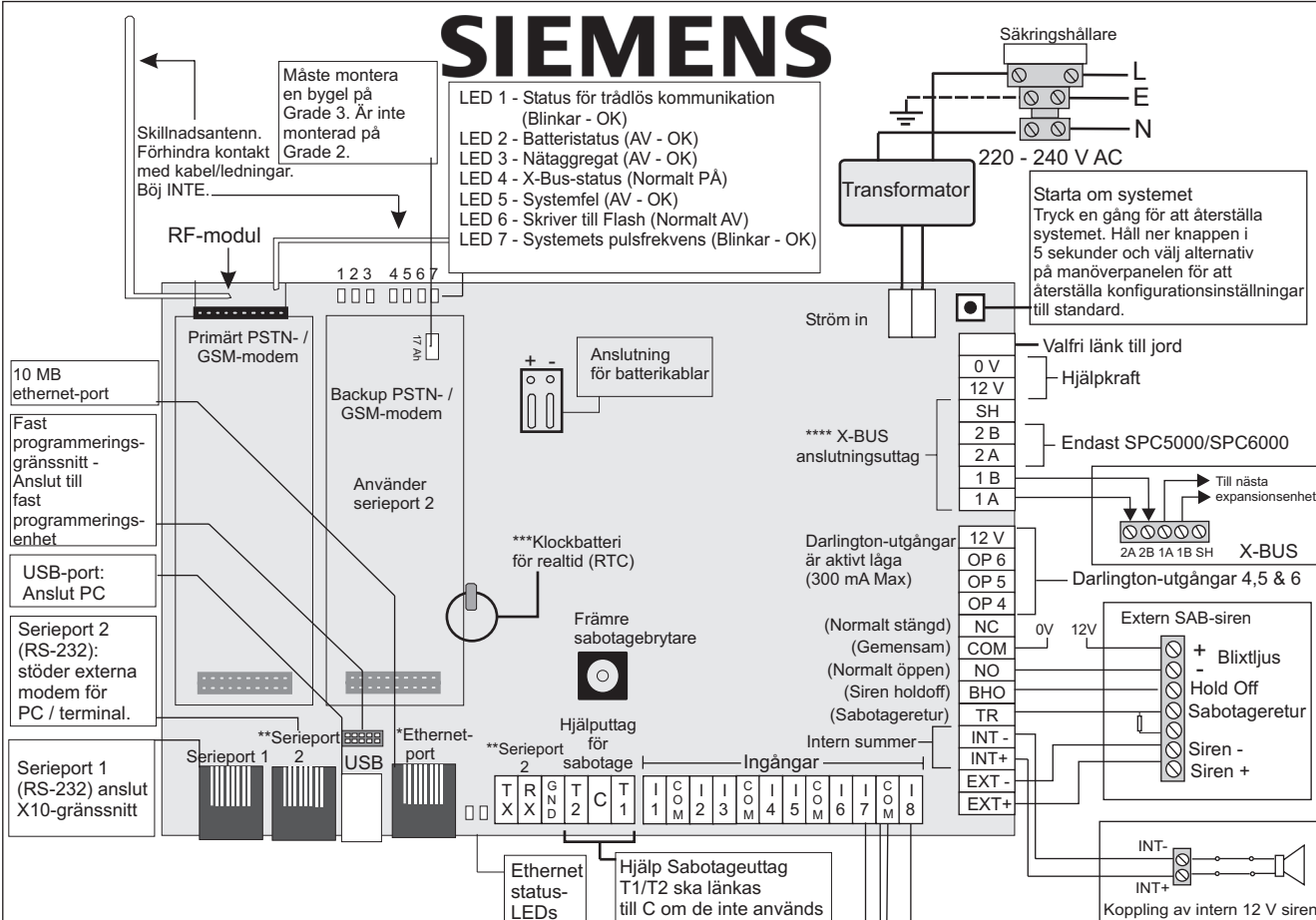
- LED 1 - Status för trådlös kommunikation (Blinkar - OK)
- LED 2 - Batteristatus (AV - OK)
- LED 3 - Nätaggregat (AV - OK)
- LED 4 - X-Bus-status (Normalt PÅ)
- LED 5 - Systemfel (AV - OK)
- LED 6 - Skriver till Flash (Normalt AV)
- LED 7 - Systemets pulsfrekvens (Blinkar - OK)

Måste montera en bygel på Grade 3. Är inte monterad på Grade 2.

Skiltnadsantenn. Förhindra kontakt med kabel/ledning. Böj INTE.



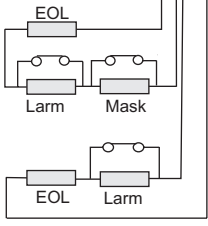
Starta om systemet  
Tryck en gång för att återställa systemet. Håll ner knappen i 5 sekunder och välj alternativ på manöverpanelen för att återställa konfigurationsinställningar till standard.



Produkt	*Ethernet	**Serie 2	***RTC	****XBUS
SPC6300	✓	✓	✓	1A,B & 2A,B
SPC5300		✓	✓	1A,B & 2A,B
SPC5200		✓	✓	1A,B & 2A,B
SPC4300	✓			1A,B
SPC4200				1A,B

✓ = Gränssnitt monterat

Ingångar kan kopplas som:  
Inget balanseringsmotstånd (NEOL)  
Ett balanseringsmotstånd (SEOL)  
Dubbelt balanseringsmotstånd (DEOL)  
Maskerad PIR (MPIR)  
Se Installations- & konfigureringsanvisning för detaljer.  
DEOL visas kopplad till ingång 8. Maskerad PIR visas kopplad till ingång 7.



	Larm	EOL	Mask
SEOL (standard)	—	4K7	—
DEOL (standard)	4K7	4K7	—
Maskerad PIR	1K0	1K0	2K2

157.0 mm