



## Tapp- & långhålsfräsaggregat

Leigh Tapp- och Långhålsjigg Leigh FMT jigg är i särklass den bästa Tapp- och långhålsjiggen inom sitt område. Den är mycket lätt att använda och ställa in, dessutom snabb att ställa om. Du kör både tappen och hålet med en och samma guide, fräs och inställning. Med Leigh FMT får du högsta kvalitet på din utrustning och professionellt resultat på alla dina alster.

OBS! Handöverfräsen ingår ej

Art.nr	Benämning	Diameter	Enhet
∅FMT	Tapp- o. långhålsfräsaggregat	8 mm mall ingår	st
∅6806	Millimeter mall till FMT	6	set
∅6808	Millimeter mall till FMT	8	set
∅6810	Millimeter mall till FMT	10	set
∅6812	Millimeter mall till FMT	12	set
∅6820	Millimeter mallar till FMT	6, 10, 12	sats



# Leigh D4R Sinkaggregat

Det professionella sinkaggregatet med många möjligheter

Leigh D4R Sinkaggregat är en riktig "Rolls Roys", det finns inga begränsningar bara brist på idéer. Du kan t.ex göra halvförtäckta/öppna sänkor och fyrkantiga hål med egen delning och gradspår, raka/figur sänkor m.m. efter fasta mallar.



D4R-24 Startset Sinkaggregat kam för öppna och halvförtäckta sänkor med möjlighet att grada. D4 klarar en bredd av 600 mm och vid öppen sänkning 31,7 mm och vid halvförtäckt sänkning 38,1 mm tjocka arbetsstycken. Levereras med 2 st skafffräsar (80-8 och 140-8), snabbspännare, utbildningsvideo och 128 sidig handbok på engelska. Art.nr  $\square$ D4R-24

## Adaptrar och styrhylsor



Adaptrar

$\square$ 702,  $\square$ 703,  $\square$ 704,  $\square$ 705,  $\square$ 706,  $\square$ RA1100

För rätt adapter till din handöverfräs, se sid 7

Styrhylsor, anpassa till frässtål enligt bruksanvisning.

$\square$ 711 Yttermått 7/16"

$\square$ 711TP Yttermått 7/16"

$\square$ 716 Yttermått 5/8"

$\square$ 716TP Yttermått 5/8"

$\square$ RA1107 Yttermått 7/16"

$\square$ RA1113 Yttermått 5/8"


## Fräsar och fräsatsar



Komplett fräsats

13 fräsar för öppna och halvförtäckta sänkor i hårdmetall med 8 och 12 mm skaft (se nedan)

$\square$ 5116-8



Skaftfräsar i hårdmetall för öppna sänkor

Art.nr	Diam (D)	Höjd (B)	Skaft (d)	Skärvinkel	Komb med	Styrhylsa
$\square$ 50-8	6,4	6,4	8	8°	$\square$ 140-8	$\square$ 711 (7/16")
$\square$ 60-8	7,9	9,5	8	8°	$\square$ 140-8	$\square$ 711 (7/16")
$\square$ 70-8	9,5	6,4-12,7	8	8°	$\square$ 140-8	$\square$ 711 (7/16")
$\square$ 75-8	11,1	9,5-15,9	8	8°	$\square$ 140-8	$\square$ 711 (7/16")
$\square$ 80-8	12,7	12,7-20,6	8	8°	$\square$ 140-8	$\square$ 711 (7/16")
$\square$ 90-12	17,5	15,9-25,5	12	8°	$\square$ 160-12	$\square$ 716 (5/8")
$\square$ 100-12	20,6	25,4-31,7	12	8°	$\square$ 150-12	$\square$ 716 (5/8")
$\square$ 140-8	7,9	25,4	8	Rak	—	$\square$ 711 (7/16")
$\square$ 150-12	11,1	31,7	12	Rak	—	$\square$ 716 (5/8")
$\square$ 160-12	12,7	31,7	12	Rak	—	$\square$ 716 (5/8")

Skaftfräsar i hårdmetall för halvförtäckta sänkor


Art.nr	Diam (D)	Höjd (B)	Skaft (d)	Skärvinkel	Komb med	Styrhylsa
$\square$ 80-8	12,7	19,1	8	8°	—	$\square$ 711 (7/16")
$\square$ 101-8	12,7	15,9	8	10°	—	$\square$ 711 (7/16")
$\square$ 120-8	12,7	15,9	8	14°	—	$\square$ 711 (7/16")
$\square$ 128-8	12,7	15,9	8	18°	—	$\square$ 711 (7/16")

## Fasta sinkmallar



Nyckel

Spiegelnyckel




Sinkmallförynckelochspegelnyckelform, 94 sidig handbok på engelska. [Art.nr 11A-24](#)



Klöver

Björnöron




Sinkmall för klöver och björnöronform, 94 sidig handbok på engelska. [Art.nr 11B-24](#)



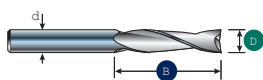
Ellips

Våg



Sinkmall för ellips och vågform, 94 sidig handbok på engelska. [Art.nr 11C-24](#)

Leigh fasta fräsmallar ger ytterligare möjligheter att utföra sinkor med de mest fantastiska former med eller utan inlägg.




Spiralskaftfräsar för fasta sinkmallar

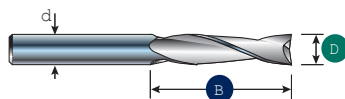
HSS	HM	Diam (D)	Höjd (B)	Skaft (d)	Djup
1168	1168-C	6,4	25,4	6,4	15,9
	191.080.11	8	22	8	15,9
1173	1173-C	9,5	25,4	9,5	15,9



## Sinkmall för sockerlådssinkning



Sinkmall för den traditionella sockerlåds-sinkningen med tre olika delningar 8x260 mm, 10x340 mm och 12x600 mm. Levereras med styrhylsor samt 48 sidig handbok på engelska. [Art.nr 11M](#)



## Skaftfräsar för sockerlådssinkning och fyrkantiga hål

Rak notfräs HM	Spiralfräs HSS	Spiralfräs HM	Diam (D)	Skaft (d)	Fräsdjup
		191.830.11	3	8	8/12
		191.840.11	4	8	10/15
		191.850.11	5	8	12/17
		191.860.11	6	8	16/22
		191.880.11	8	8	20/22
		191.800.11	10	8	20/32
		191.820.11	12	8	20/35
1140-8	1170		8	7,9	22,2
1160-12	1180	1180C	12	12/12,7	31,8

## Sinkmall för fyrkantiga tappar och hål



Sinkmall för fyrkantiga hål och tappar som även kan vara med rundade hörn, inklusive en fräs (art.nr 180) och 74 sidig handbok på engelska. [Art.nr 11MTA-2](#)

Fräsar  
se ovan



## Spånsugsanslutning

Spånsugshuv som monteras i fräsens hål (min. 8 mm) för sidoanslag. Tillverkad av glasfiberförstärkt nylon och aluminium. [Art.nr 11VRS Leigh](#)



# Template Guidebush System Selection Chart

**IMPORTANT:** Check the make and model of your router in column 1. Where possible, always order the Leigh adaptors and template guidebushes (indicated in red), which are specially designed for use on Leigh jigs. Leigh also sells other manufacturer's adaptors and template guidebushes (indicated in green). All others must be purchased from the router manufacturer's own distributor. **NOTE: If your router is not listed here, visit leighjigs.com for a complete, up-to-date list of routers.**

1 ROUTER MAKER	2 ROUTER MODEL	3 LEIGH OR ROUTER MAKER'S ADAPTOR NO.	4 7/16" OUTSIDE DIAMETER GUIDE BUSH NO.	5 5/8" OUTSIDE DIAMETER GUIDE BUSH NO. ▼	6 WORKS WITH LEIGH VGS
AXMINSTER WHITE	AW635R	710	711TP or e7	716TP	YES
	AW127R	710	711TP or e7	716TP	YES
BLACK & DECKER	All Professional, HD 1250, RP400K	No adaptor required	711TP or e7	716TP	YES
	6200	720673-00	711TP or e7	716TP	YES
	SR100, 7AEE, KW780 series	710	711TP or e7	716TP	YES
BOSCH	90140, 90098, 90088	No adaptor required	82855	82854	NO
	90085, 90150, 90300, 90303, 90305, 91264		82859	82864	NO
	1600, 1601, 1602, 1603, 1604, 1606, B1350	2 610 906 290	711TP or e7	716TP	YES
	1613, 1613EVS, 1613AEVS, 1614, 1614EVS, 1617 1617EVS, 1618EVS, 1619EVS, B1450 POF800ACE, POF1400ACE, POF1100AE, POF1200AE GOF900ACE, GOF1300ACE, GOF900CE, GOF2000CE GOF1200, GMF1400	No adaptor required if using RA Template Guides RA1100 required for 711TP, 716TP and VGS	RA1107	RA1113	YES
	1611, 1611EVS, 1615, 1615EVS, B1550 GOF1600, GOF1700ACE	702*	711TP or e7	716TP	YES
CMT	1E	702R*	711TP or e7	716TP	YES
CRAFTSMAN (SEARS)	All non-plunge models	No adaptor required	5-piece set from Sears USA: Order no.0925973 or 3-piece set from Sears Canada: Order no.0900970704		NO
	135275070 Plunge		See Skil 1823 or 1835		
	Other plunge models	702*	711TP or e7	716TP	YES
DEWALT	DW610, DW616, DW618	No adaptor required	711TP or e7	716TP	YES
	DW613	710	711TP or e7	716TP	YES
	DW614, DW615, DW621 DW624, DW625 and DW626	North America Only Adaptor supplied w/router	711TP or e7	716TP	YES
	DW621K & DW626 outside N. America	706R	711TP or e7	716TP	YES
	DW625 Type 1, 2, 3, 5 outside N. America	702*	711TP or e7	716TP	YES
	DW624 & DW625 Type 4 outside N.America, DW625EK	702R*	711TP or e7	716TP	YES
ELU	OF15, OF15E, OF97, OF97E	706R	711TP or e7	716TP	YES
	MOF68, MOF69, MOF96, MOF96E	710	711TP or e7	716TP	YES
	MOF131, MOF177 Type 1, 2 & 3	702*	711TP or e7	716TP	YES
	MOF177 Type 4, MOF177EK	702R*	711TP or e7	716TP	YES
	2720, 2721, 3328	No adaptor required	711TP or e7	716TP	YES
	3303, 3304	E09600 or 761 270-00	711TP or e7	716TP	YES
	3337, 3338, 3339	702*	711TP or e7	716TP	YES
FEIN	RT1800	Adaptor supplied w/router	711TP or e7	716TP	YES
FESTOOL	OF1E, OF2E, OF650, OF900E, OF1000, OF1010E	704R	711TP or e7	716TP	YES
	OF2000, OF2000E	705R	711TP or e7	716TP	YES
	OF1400 and OF2200 North America Only	Adaptor supplied w/router	711TP or e7	716TP	YES
	OF1400 Outside North America	493566	711TP or e7	716TP	YES
	OF2200 Outside North America	494627	711TP or e7	716TP	YES
FLEX	All	No adaptor required	711TP or e7	716TP	YES
FREUD	FT2000, FT2200	703*	711TP or e7	716TP	YES
	FT1700	702*	711TP or e7	716TP	YES
HITACHI	TR8, TR12, FM8, M8, M12 Series	325211 or 703*	711TP or e7	716TP	YES
	M12VC, KM12SC, KM12VC	No adaptor required	711TP or e7	716TP	YES
	M12SA2, M12V2	325224	711TP or e7	716TP	YES
MAFELL	LO65E	702* ■	711TP or e7	716TP	YES
MAKITA	3600, 3606, 3608, 3612, 3612B, 3612BR 3612C N. America, 3620, 3621	703*	711TP or e7	716TP	YES
	3612C Europe Qk. Fit Base		Contact your National Leigh distributor		
	3601B	321 493-1	711TP or e7	716TP	YES
	RP0910, RP1110C	706R	711TP or e7	716TP	YES
	RF1100, RF1101, RD1100, RD1101, RP1101	No adaptor required	711TP or e7	716TP	YES
METABO	OF1612, OFE1812	704R	711TP or e7	716TP	YES
MILWAUKEE	5615, 5616, 5619	49-54-1040	711TP or e7	716TP	YES
	5625	49-54-1026	711TP or e7	716TP	YES
	5670	No adaptor required	711TP or e7	716TP	YES
PERLES	OF808 Series, OFE 6990	710	711TP or e7	716TP	YES
PORTER CABLE (ROCKWELL)	All	No adaptor required or adaptor supplied w/router	711TP or e7	716TP	YES
POWER DEVIL	All	710	711TP or e7	716TP	YES
RIDGID	R2930	704R	711TP or e7	716TP	YES
RYOBI	R30, R50, R150, R151, RE155, R500, R501, R502	703*	711TP or e7	716TP	YES
	R600, R601, RE600, RE601	702*	711TP or e7	716TP	YES
	R160, R161, R162, R163K, R165, R170, R175, RE175, R180, R180PL, R181, R185	706R	711TP or e7	716TP	YES
SKIL	1823 or 1835	91803	711TP or e7	716TP	YES
	All others	No adaptor required	11592	71021	NO
	SK1810, 1815, 1820, 1825	RAS140	711TP or e7	716TP	YES
TREND (FELLISATI)	T3, T4	710	711TP or e7	N/A	YES
	T5, T9	710	711TP or e7	716TP	YES
	T10, T11- UniBase required	710	711TP or e7	716TP	YES
TRITON	TRC001, TRA001	TGA006 (or 704R)	711TP or e7	716TP	YES
	MOF001	TRA359	711TP or e7	716TP	YES
WEGOMA	OF850 Series	710	711TP or e7	716TP	YES

**Note:** Adaptor mounting screws are provided with router. ▼ 5/8" O.D. guidebushes are used only with 1/2" shank router bits. ■ MAFELL - Rework the adaptor slightly. ★ Leigh Adaptors 702, 702R, and 703 may require a small lug to be "drilled out" to use the e7 guidebush. **Note:** Ideal barrel depth is 1/4" to 9/32" (6mm to 8mm) below the router base. Other manufacturers' guidebushes may require careful cutting to length. All Leigh guidebushes have 9/32" long barrels.