
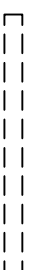






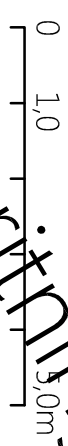


Plan Entré- och markplan

Förklaringar
Alla mått i m.

-  Visar ny byggnadsdel
-  Visar rivnen byggnadsdel
-  Visar del ovanför/hitom
-  Visar del under/dold/möjlig
-  Visar marknivå innan åtgärd
-  Visar fastighetsgräns
-  Staket
-  Sektionsmarkering



Granskningsritning

Kv. Stolen 2, Bromma, Stockholms stad

BYGGLÖVSRTNING
Tillbyggnad enbostadshus

A02

Plan Entréplan och
Markplaneringsritning

Skala 1:100

Datum: 2019.0X.XX

Rev.

Arkitekt Mathilda Berg MSA mathilda@hemularkitektur.se tel: 070-6038757