

Illustration 1: Det ni ser är brytaren nederst i trapphuset, samt monteringsplats.







Illustration 2: Kopplingsdosa som sitter OVAN strömbrytaren överst i trapphuset.





Det som ska bytas ut är den gamla tjärkabeln med (turkos,gul,röd,svart,vit) som ska bytas ut.

--

Strömbrytaren enligt (Illustration 1) är alltså kopplad med den turkosa -> turkos i kopplingsdosa. Se: 


Röd -> röd kopplingsdosa. Se: 

De två VITA uppvikta kablarna kopplas på de två övre skruvarna i strömbrytaren (illustration1 ) se 


Den SVARTA från tjärkabeln kopplas ihop med den svarta från väggen därefter -> till kopplingsdosan. se: 

SVART HAR ENDAST STRÖM.

Fortsättning sida 2..



Det man ser här är den gamla tjärkabeln ihopkopplad med den som går från den övre strömbrytaren, detta sker i kopplingsdosan. (URSPRUNGLIG IHOPKOPPLING)



Monteringsplats av strömbrytare 1

kopplingsdosa

strömbrytare 2

GUL är kopplad på röd tråd → kopplingsdosa  
 VIT är kopplad på VIT tråd → kopplingsdosa

Ur strömbrytare 2 är grön och BLÅ inte sammanflätade, (dom låg lösa innanför strömbrytare 2)  
 Bägge BRUNA är kopplade ovanpå i strömbrytaren se:  
 Den SVARTA kabeln går till vänster nederhörn (sett framifrån). se  
 Höger nederhörn har ingen sladd alls i sig.

Så om jag förstår allt rätt är röd från (monteringsplatsen av strömbrytare 1) ihopkopplad med gul som sedan är ihopkopplad med grön. Varvid detta bör vara jord?

Svart är matning (Monteringsplats av strömbrytare 1) -> kopplingsdosa ELLER ?  
Bruna är tändtrådar (strömbrytare 2) ELLER ?

VIT – VIT är också tändtråd ???