

A: 16mm rör till varm- och kallvatten. Centrerade i innervägg. Måttet på 1.865m är centrum mellan kall och varmvatten. 75mm rör för spillvatten placerad utanför innervägg, centrerad mellan varm- och kallvattenrören. Ska användas till tvättho och tvättmaskin.

B: 32mm rör till inkommande vatten.

Centrum: 1.490/6.885

C: Golvbrunn 75mm

Centrum: 0.715/7.195

D: Golvbrunn x 2 75mm

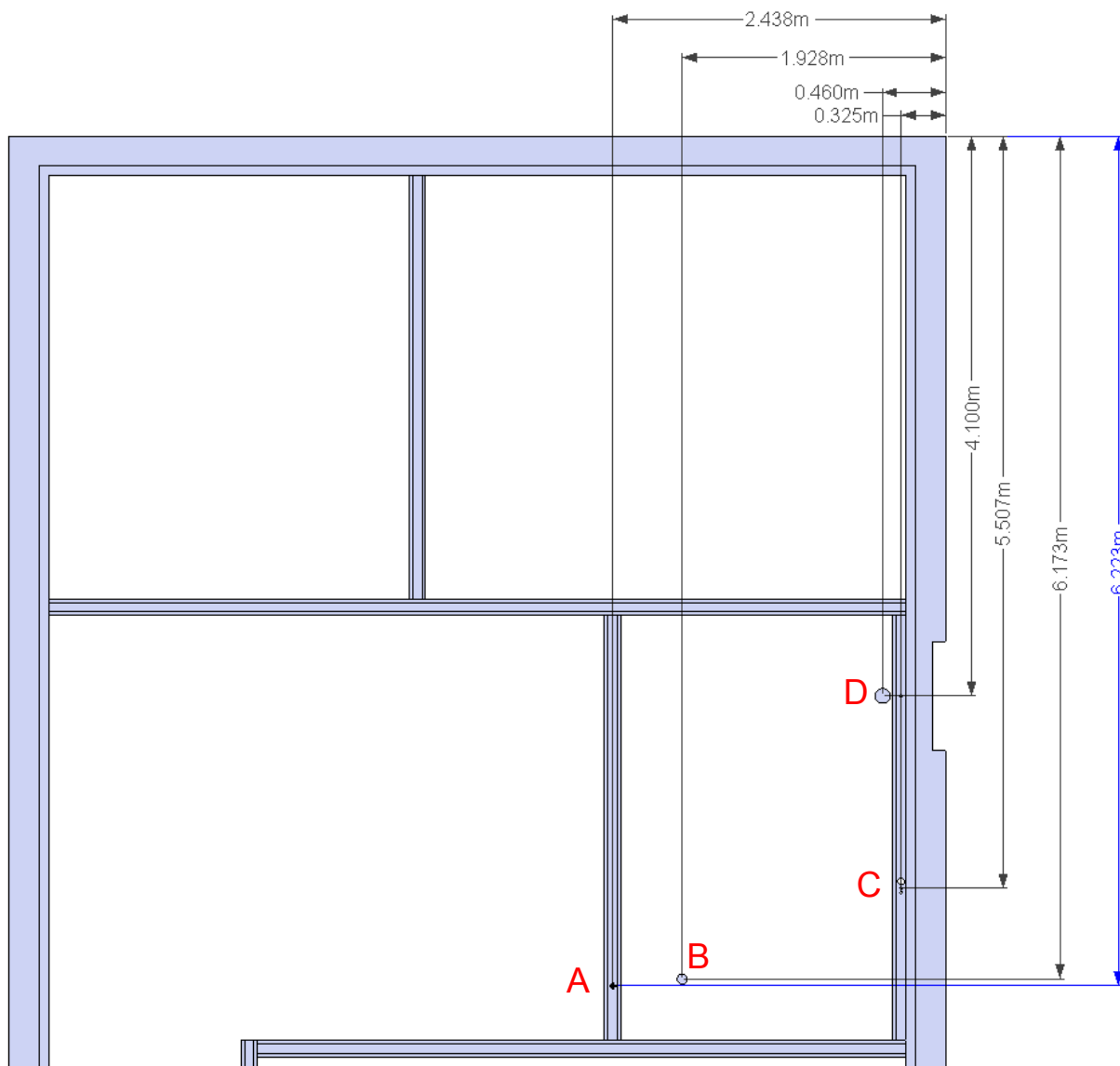
Centrum 1: 1.859/3.490

Centrum 2: 4.999/3.490

Noteringar:

I området kring C ska rör för bergvärme komma upp (in och ut). Hur dessa ska komma in måste konfirmeras tillsammans med entrepenör som gör bergvärmens.

I området för C kommer eventuellt ett smalt skåp för förvaring för att täcka brunn och bergvärmens in- och utslangar.



A: Varm- och kallvatten till dusch. 16mm rör centrerade i innervägg. Centreringsen är mellan varm- och kallvattensrör.

Centrum: 2.438/6.223

B: Golvbrunn 75mm

Centrum: 1.928/6.173

C: Varm- och kallvattenrör 16mm i innervägg. 50mm spillvattenrör i innervägg.

Centrum: 0.325/5.507

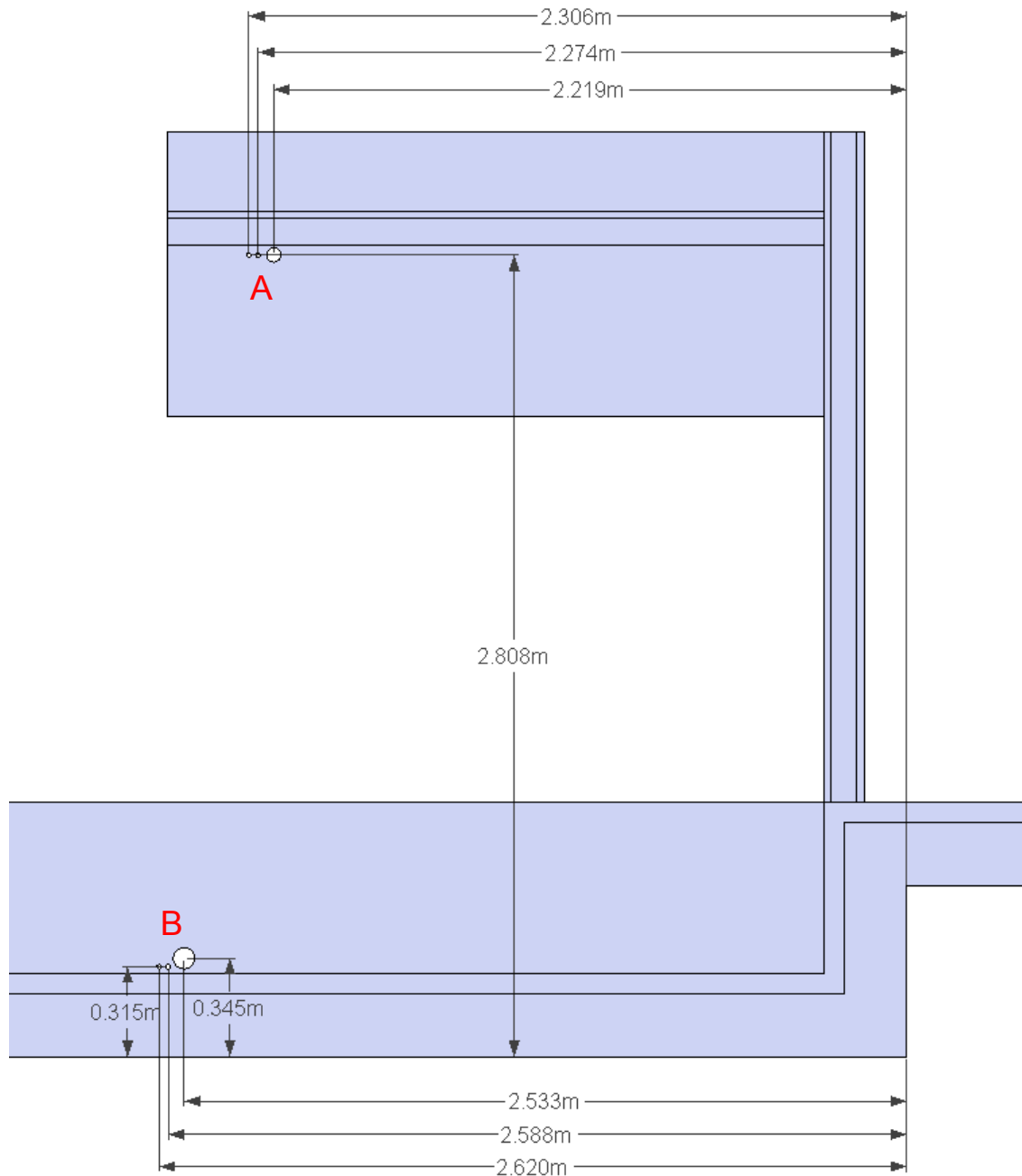
D: Avlopp 110mm för upphängd toalett. 16mm rör för vatten till toalett.

Centrum avlopp: 0.460/4.100

Centrum vattenrör: 0.325/4.100

Noteringar:

Vägg påbyggd 70mm mot yttervägg för att kunna göra rördragning rätt.

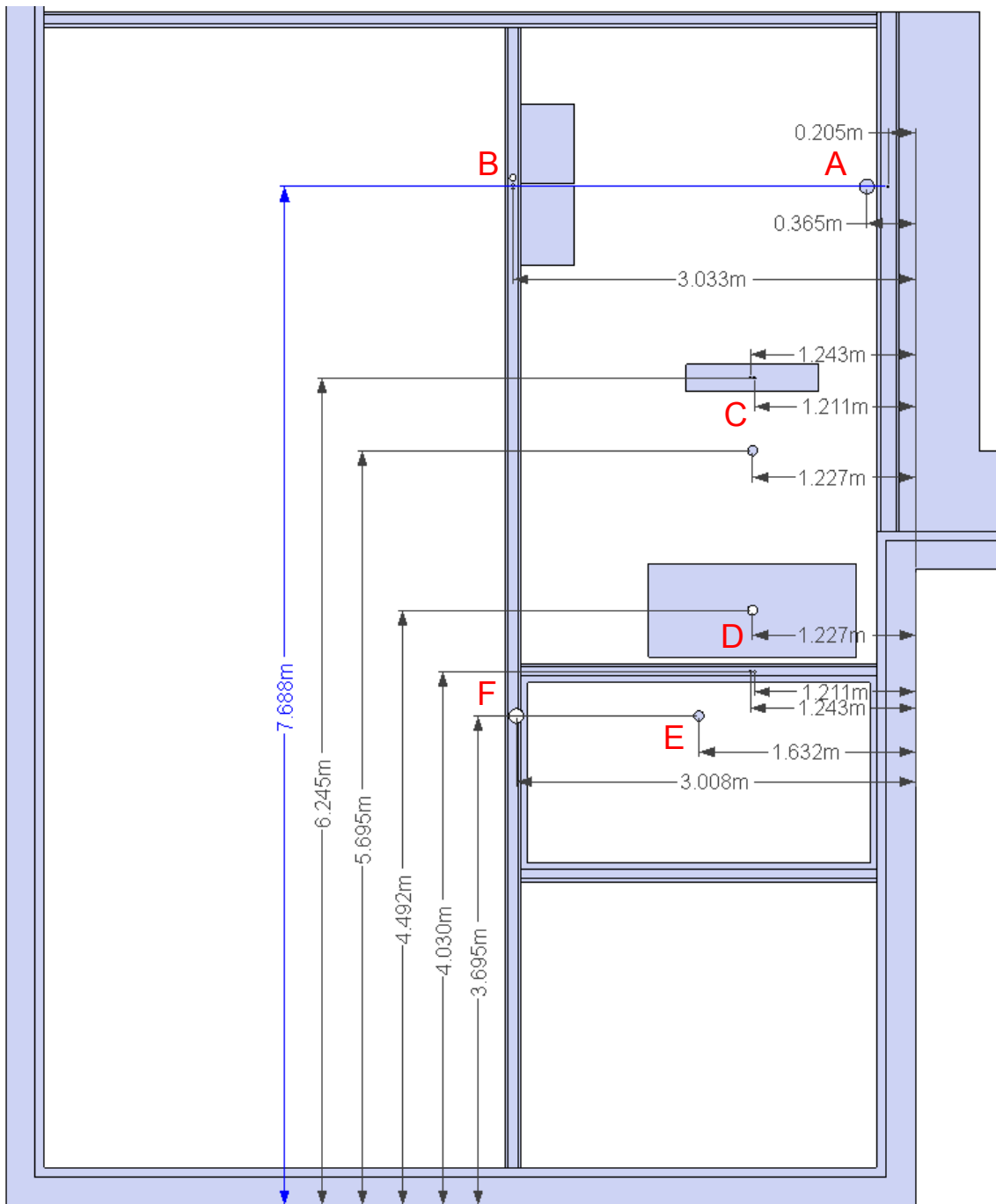


A: Varm- och kallvatten rör 16mm. 50mm spillvattenrör. För vask i köks-ön. Centrerade för att eventuellt komma direkt in i vägg.

Centrum vatten rör 1: 2.306/2.808
 Centrum vatten rör 2: 2.274/2.808
 Centrum spillvattenrör: 2.219/2.808

B: Varm- och kallvatten rör 16mm. 75mm spillvattenrör.

Centrum vatten rör 1: 2.620/0.315
 Centrum vatten rör 2: 2.588/0.315
 Centrum spillvattenrör: 2.533/0.345



A: Avlopp 110mm för toalett och kallvattenrör 16mm in för toalett. Vattenrör inne i vägg (bärande).

Center vatten: 0.205/7.688
Center avlopp: 0.365/7.688

B: Varm- och kallvattensrör 16mm till två tvättställen. 50mm spillvattensrör. Allt kommer upp i innervägg. Centrum av innervägg.

Centrum: 3.033/7.688

C: Varm- och kallvattenrör 16mm upp i duschvägg. Golvbrunn 450mm från vägg.

Centrum vattenrör 1: 1.211/6.245
Centrum vattenrör 2: 1.243/6.245
Centrum golvbrunn: 1.227/5.695

D: Badkar med 75mm golvbrunn centrerad. Varm- och kallvattenrör 16mm centrerad i bastuvägg.

Centrum badkar golvbrunn: 1.227/4.492
Centrum vattenrör 1: 1.211/4.030
Centrum vattenrör 2: 1.243/4.030

E: Spiggatt för bastun, kopplas till golvbrunn med vattenlås.

Centrum: 1.632/3.695

F: Avluftning avlopp 110mm.

Centrum: 3.008/3.695