

Årsredovisning, 2023-01-01 – 2023-12-31, Imotor Göteborg AB**Fastställelseintyg**

Undertecknare:


Åsa Westlin, VD

Kenneth Westlin, Ledamot

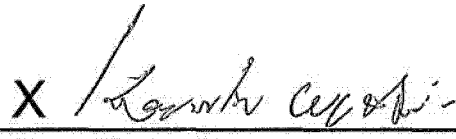
Sarbaz Khorshid, Suppleant

Undertecknande styrelsemedlemmar, för Imotor Göteborg AB, intygar härmed att årsredovisningen, resultat- och balansräkningen stämmer överens. Nedanstående uppgifter har fastslagits på årsstämman 2024-07-25. Resultatet under 2023 visar en förlust på -330 387 SEK.

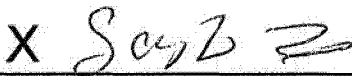
Vi har under årsstämman gått igenom vilka utgifter som skjutit i höjden och sett över hur vi kan minska våra utgifter till nästkommande år. Samt gått igenom olika åtgärder att ta till, för att undvika att företaget fortsätter att gå back.

X 

Åsa Westlin, VD
2024-07-25

X 

Kenneth Westlin, Ledamot
2024-07-25

X 

Sarbaz Khorshid, Suppleant
2024-07-25

Förvaltningsberättelse

Verksamheten

Imotor Göteborg bilverkstad belägen i Göteborg. Vi arbetar främst med reparationer, bilservice, bilrekonstruk och underhållsarbete av personbilar upp till lätt lastbil.


Det kan vara allt från däckbyten till reparationer av motorer, allt som rör bilverkstadsindustrin helt enkelt. Vi arbetar både med privata kunder och företag.

Resultatdisposition


År 2023 kunde vi redovisa en förlust på -330 387 SEK. Vi kommer att behöva vidta åtgärder där vi minskar kostnader, så under stämman har vi gått igenom vilka poster som skall skäras ned på för att undvika framtida förlust.

X 

Åsa Westlin, VD
2024-07-25

X 

Kenneth Westlin, Ledamot
2024-07-25

X 

Sarbaz Khorshd, Suppleant
2024-07-25

Resultaträkning 2023

2024110500881

	2023-01-01 till 2023-12-31	2022-01-01 till 2022-12-31
Rörelsens intäkter		
Nettoomsättning	793 111	1 313 249
Rörelsens kostnader		
Handelsvaror	-519 420	-281 022
Övriga externa kostnader	-540 101	-538 465
Personalkostnader	-9 377	-65 815
Avskrivningar		
Avskrivningar	-39 600	-42 382
Rörelseresultat	-315 387	385 565
Finansiella intäkter & kostnader		
Ränteintäkter	0	0
Räntekostnader	-15 000	-13 633
Resultat efter finansnetto	-330 387	371 932
Skatt	-82 601	-68 429
Årets vinst/förlust	-412 988	303 503

Balansräkning 2023

	2022-12-31	2023-12-31
TILLGÅNGAR		
Materiella anläggningstillgångar		
Maskiner	117 505 kr	115 331 kr
Verktyg och inventarier	68 593 kr	81 848 kr
Fordon	- kr	44 000 kr
	186 098 kr	241 179 kr
Omsättningstillgångar		
Momsfordran	8 066 kr	40 430 kr
Kundfordringar och liknande	87 596 kr	180 772 kr
Förutbetalda kostnader	- kr	- kr
Kassa och bank	521 839 kr	-331 078 kr
	617 501 kr	- 109 876 kr
Summa tillgångar	803 599 kr	131 303 kr
EGET KAPITAL OCH SKULDER		
Eget kapital		
<u>Bundet eget kapital</u>		
Aktiekapital	25 000 kr	25 000 kr
Reserv-, överkursfond	- kr	- kr
<u>Fritt eget kapital</u>		
Balanserat resultat	- kr	- kr
Årets resultat	- kr	- kr
	25 000 kr	25 000 kr
Skulder		
Långfristiga skulder	221 115 kr	-115 790 kr
Kortfristiga skulder	-250 540 kr	-131 449 kr
Momsskuld	-4 759 kr	-71 282 kr
Leverantörsskuld	-130 242 kr	-161 763 kr
Interimsskuld	- kr	- kr
	-164 426 kr	-480 284 kr
Summa eget kapital och skulder	-139 426 kr	-455 284 kr
Ställda säkerheter	Inga	Inga
Ansvarsförbindelser	Inga	Inga